

# Demande d'inscription pour l'Ecole maternelle (Pour les enfants de 3 à 6 ans) Fräi-ëffentlech Waldorfschoul Lëtzebuerg

Date de la demande | JJ | MM | AAAA |

## Coordonnées de l'enfant à inscrire :

Nom de l'enfant : \_\_\_\_\_

Nationalité : \_\_\_\_\_

Numéro de matricule (ou à défaut, date de naissance) : \_\_\_\_\_

Ecole fréquentée actuellement : \_\_\_\_\_

## Quelle(s) langue(s) votre enfant parle-t-il / comprend-il ?

\_\_\_\_\_

Quel site de l'école maternelle préférez-vous ?  Limpertsberg  Kass-Haff

Admission souhaitée pour l'année scolaire ? \_\_\_\_\_ / \_\_\_\_\_

Vous avez besoin de la Maison relais ?  Oui (Combien de jours par semaine ? \_\_\_\_\_)

Non

## Enfant(s) fréquentant déjà l'école Waldorf :

Nom de l'enfant : \_\_\_\_\_

Date de naissance : \_\_\_\_\_ Classe : \_\_\_\_\_

Nom de l'enfant : \_\_\_\_\_



Date de naissance : \_\_\_\_\_ Classe : \_\_\_\_\_

Nom de l'enfant : \_\_\_\_\_

Date de naissance : \_\_\_\_\_ Classe : \_\_\_\_\_

Nom du père : \_\_\_\_\_

@ \_\_\_\_\_ @ \_\_\_\_\_

 ou  : \_\_\_\_\_ Travail : \_\_\_\_\_

Nom de la mère : \_\_\_\_\_

@ \_\_\_\_\_ @ \_\_\_\_\_

 ou  : \_\_\_\_\_ Travail : \_\_\_\_\_

Courrier adressé à :  Monsieur  Madame  Famille

Nom : \_\_\_\_\_

Rue & n° : \_\_\_\_\_

CP et localité : \_\_\_\_\_



**Description de votre enfant :** (N'hésitez pas à fournir une feuille supplémentaire en cas de besoin)

**Veillez décrire votre enfant et pourquoi vous voulez fréquenter la *Waldorfschoul*.**

---

---

---

---

---

---

---

---

---

---




Photo de votre enfant

---

---

---

---

---

---

---

---

### Remarque importante

#### **1) Frais d'inscription : 200 € (à payer lors du dépôt du dossier de candidature)**

Dès réception des frais d'inscription, nous vous envoyons une confirmation que votre enfant est sur la liste d'attente pour l'année scolaire souhaitée. Vous recevez en février/mars précédant l'année scolaire souhaitée une invitation à un atelier sur la *Waldorfschoul* et les admissions.

La candidature n'est valable qu'une fois versés les frais d'inscription. Si le versement ne nous est pas parvenu endéans 3 semaines après le dépôt du dossier, la candidature ne pourra pas être validée.

**Compte bancaire de Veräin fir Waldorfpädagogik Lëtzebuerg asbl :**

**BCEE IBAN LU55 0019 2255 9878 6000 BIC : BCEELULL**

**Veillez noter que l'inscription ne garantit pas l'admission la *Waldorfschoul*.**

#### **2) Veillez à remplir le formulaire complètement.**

En cas des questions, n'hésitez pas à nous contacter à l'adresse suivante : [spillschoul@waldorf.lu](mailto:spillschoul@waldorf.lu)

Date : \_\_\_\_\_

Signature : \_\_\_\_\_